

Credit Info -ს საშუალებით ვერიფიკაციის გავლა.

1. ვერიფიკაციის გასაგვლელად დააჭირეთ მოცემულ ლილაკს:




2. შესაბამის ველებში შეიყვანეთ თქვენი პირადი ნომერი, პაროლი და დააჭირეთ ლილაკს "გაგრძელება".

გამართობა

პროცესის გაგრძელებისათვის საჭიროა ავტორიზაცია "ჩემი კრედიტინფოს" სისტემაში





დაგავინყდა პაროლი?


გაგრძელება


არ გაქვს ანგარიში შექმნილი?
რეგისტრაცია

3. თუ არ გახსოვთ პაროლი ან არ ხართ რეგისტრირებული My Credit Info-ზე, დააჭირეთ აქ.

გამარჯობა

პროცესის გაგრძელებისათვის საჭიროა ავტორიზაცია "ჩემი კრედიტინფოს" სისტემაში

მომხმარებელი 

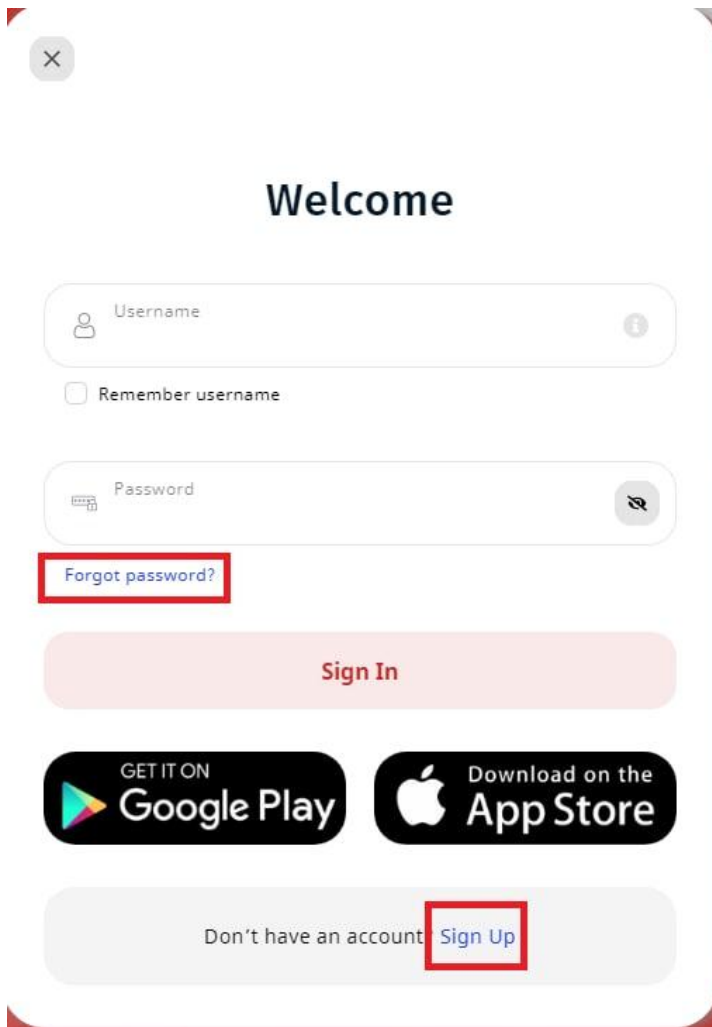
პაროლი 

დაგავინყდა პაროლი?

გაგრძელება

არ გაქვს ანგარიში შექმნილი?
რეგისტრაცია

4. თქვენ გადამისამართდებით My Credit Info-ს ვებ-გვერდზე, სადაც შეგიძლიათ აღადგინოთ პაროლი ან გაიაროთ რეგისტრაცია.



×

Welcome

Username ⓘ

Remember username

Password 🔒

[Forgot password?](#)

Sign In

GET IT ON **Google Play** Download on the **App Store**

Don't have an account [Sign Up](#)

5. პაროლის მიღების შემდეგ ისევ გახსენით ვებ-გვერდი <https://dizi.ge/ge/mycreditinfo>, დააჭირეთ ლილავს MyCredit Info და შეიყვანეთ თქვენი პირადი ნომერი და პაროლი

